

Bijlagen - factsheets

1. *Armoede in Achtkarspelen*
2. *Regelingen in Achtkarspelen*
3. *Beleving inwoners*



1. Armoede in Achtkarspelen

1.1	Huishoudens en inkomen 
1.2	Kinderen in armoede 
1.3	Huishoudens met problematische schulden 
1.4	Instromers in de problematische schulden 

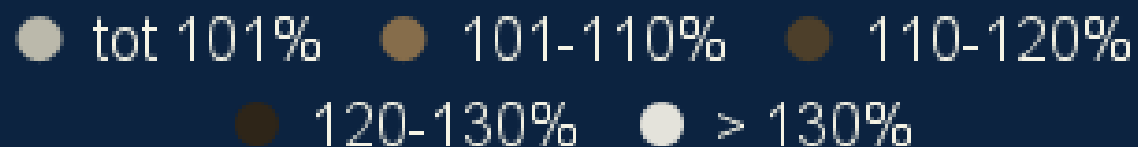
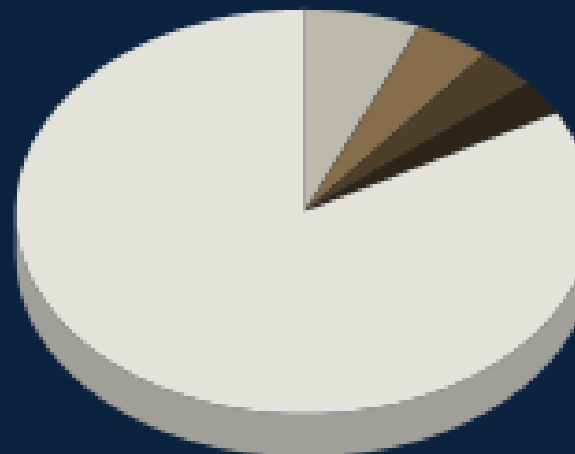
Deze factsheets zijn gemaakt om u een beeld te geven van de aard en omvang van de armoedeproblematiek in de gemeente Achtkarspelen. Kenmerken van de inwoners van Achtkarspelen zijn vergeleken met die van de inwoners van de provincie Fryslân en van Nederland.





1.1 Huishoudens en inkomen (1/2)

Totaal aantal huishoudens	11.800
Inkomen tot 101%	767
Inkomen 101-110%	500
Inkomen 110-120%	393
Inkomen 120-130%	343
Tot. inkomen tot 130%	1.982
Inkomen boven 130%	9.818





1.1 Huishoudens en inkomen (2/2)

		Achtkarspelen	Fryslân	Nederland
Huishoudens met een inkomen tot 120% (% van aantal huishoudens) Bron: CBS 2021		14.0%	13.3%	12.7%
Personen met een bijstandsuitkering (per 10.000 inwoners) Bron: CBS 2021		366	437	431
Huishoudens met een bijstandsuitkering (% van aantal huishoudens) Bron: CBS nov 2022		4.0%	5.0%	4.8%
Alleenstaanden met bijstandsuitkering (% van alleenstaanden) Bron: CBS dec 2021		8.5%	9.9%	8.7%
Beroepsbevolking met laag onderwijsniveau* (per 1.000 inwoners van 15-74 jaar) Bron: CBS 2022		193	156	147

*Onderwijs op het niveau van basisonderwijs, het vmbo, de eerste leerjaren van havo/vwo en de entreeopleiding, de voormalige assistentenopleiding (mbo1).



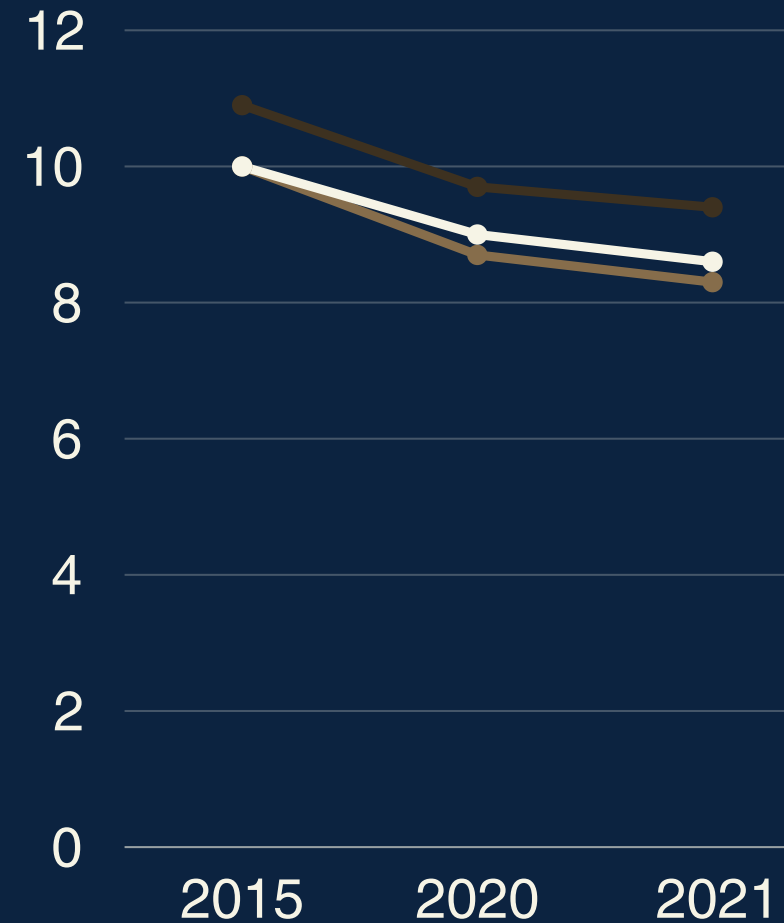


1.2 Kinderen in armoede

Percentage kinderen in armoede*
(t.o.v. alle kinderen 0-18 jaar)

**Armoede is gedefinieerd als een huishoudinkomen dat lager ligt dan 120% van het sociaal minimum.*

■ Achtkarspelen
■ Fryslân
■ Nederland



	Achtkarspelen	Fryslân	Nederland
2015	10.0%	10.0%	10.9%
2020	8.7%	9.0%	9.7%
2021*	8.3%	8.6%	9.4%

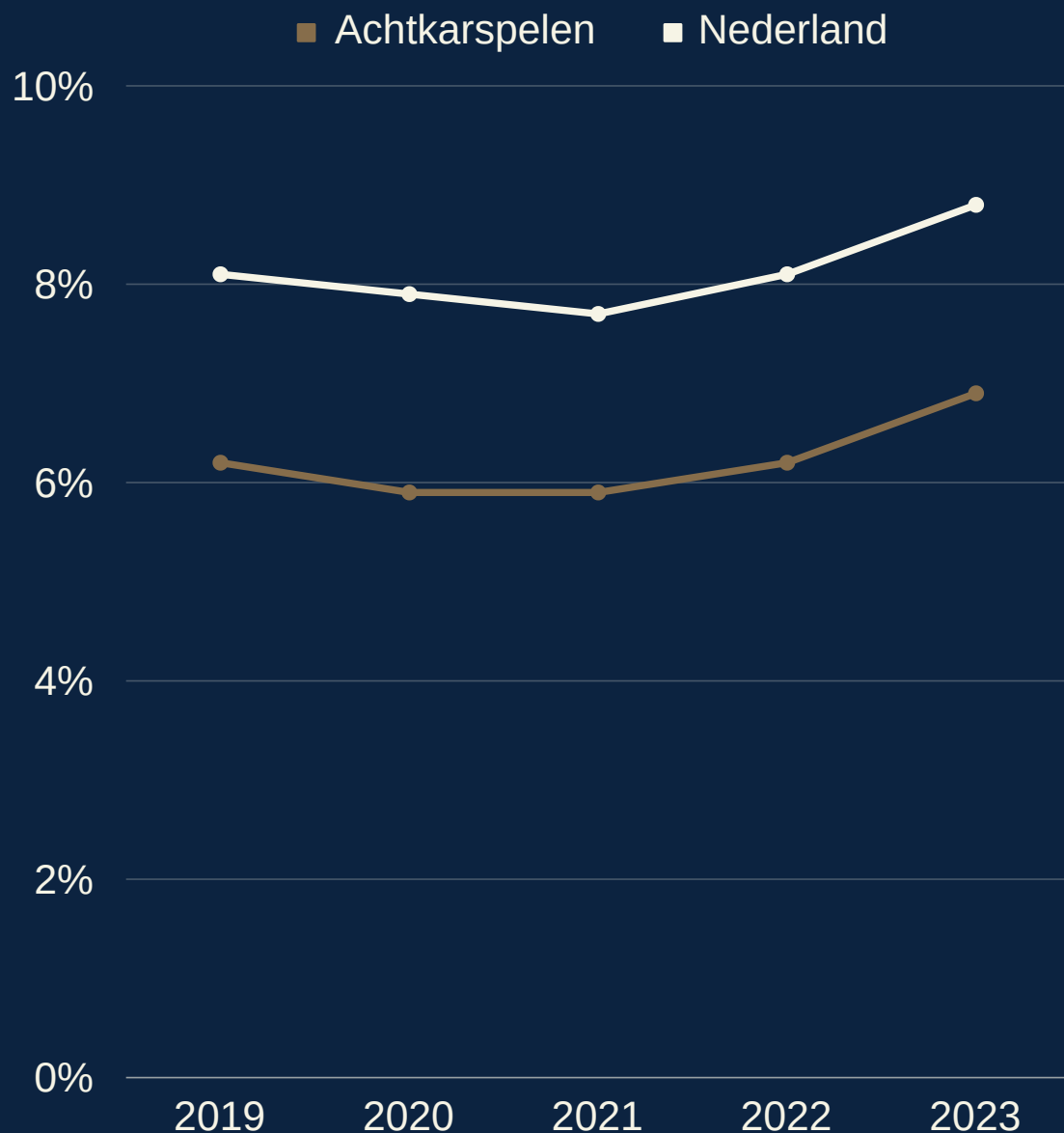
**Gebaseerd op voorlopige cijfers.*

Bron: NJI
Bewerkt door Parma Groep





1.3 Huishoudens met problematische schulden*



In Achtkarspelen had in 2023 6.9% van de huishoudens geregistreeerde problematische schulden. Dat zijn 830 huishoudens. In Nederland had 8.8% van de huishoudens geregistreeerde problematische schulden. Het percentage van huishoudens met geregistreeerde problematische schulden ligt in Achtkarspelen dus lager dan het landelijk gemiddelde, maar Achtkarspelen volgt wel de landelijke stijging in aantal huishoudens met geregistreeerde problematische schulden.

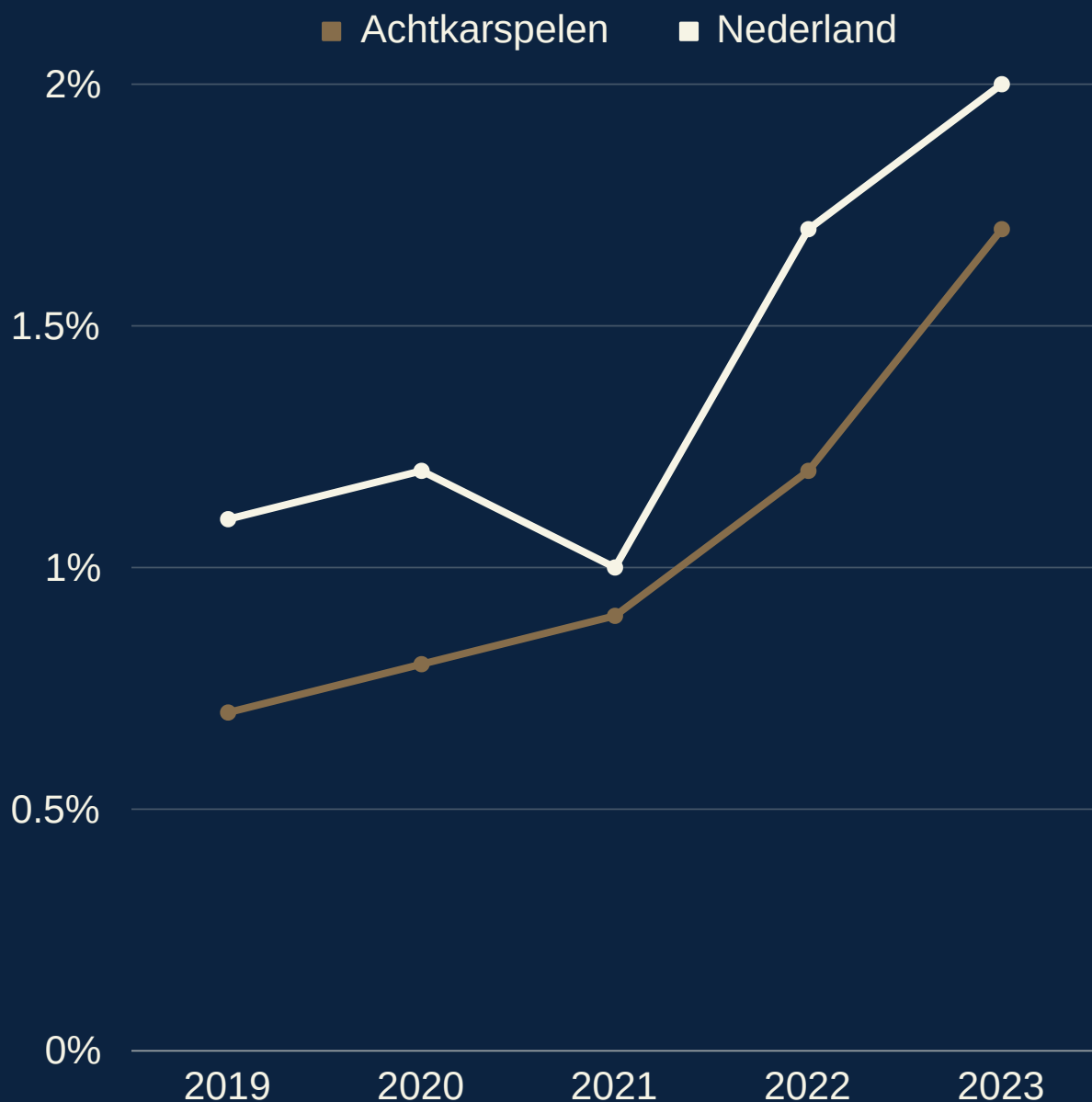
*De uitgebreide definitie per registratie van problematische schulden leest u [hier](#), op tabblad 'definitie geregistreeerde problematische schulden'.

Bron: CBS 2023





1.4 Instromers in de problematische schulden



In Achtkarspelen stroomde in 2023 1.7% van de huishoudens in de geregistreerde problematische schulden. Dat zijn 190 huishoudens. In Nederland stroomde 2.0% van de huishoudens in de geregistreerde problematische schulden. Het percentage van huishoudens met geregistreerde problematische schulden ligt in Achtkarspelen dus lager dan het landelijk percentage, maar Achtkarspelen volgt wel de landelijke stijging.

